















# Hügieeniplaan

**METASYS**

www.metasys.com

	MIS Objekt, mida tuleb hooldada	MILLAL hügieeniprotseduuri aeg/intervall	MILLEGA Töövahendid (nt. desinfitseerimisvahendid)	KUIDAS Hoolduse, puhastuse ja desinfitseerimise viis	KES Vastutav isik
KÄED	<b>KÄTE PESEMINA</b> 	<ul style="list-style-type: none"> <li>Enne tööle asumist</li> <li>pärast töötamist</li> <li>Nähtava mustuse korral (veri, sülg)</li> <li>Pärast tualeti kasutamist</li> </ul>	<b>GREEN&amp;CLEAN HW</b> Hooldav kätepesulatsioon	Puhastamine pestes	<b>KÕIK TÖÖTAJAD</b>
	<b>KÄTE DESINFITSEERIMINE</b> 	<p><u>Käte hügieeniline desinfitseerimine:</u></p> <ul style="list-style-type: none"> <li>Enne töökohta ettevalmistamist</li> <li>Pärast töökohta hooldust</li> <li>enne kinnaste kasutamist ja pärast</li> <li>enne ja pärast mittekirurgilist ravi</li> <li>Pärast tualeti kasutamist</li> </ul> <p><u>Käte kirurgiline desinfitseerimine:</u></p> <ul style="list-style-type: none"> <li>enne kirurgilist ravi</li> </ul>	<b>GREEN&amp;CLEAN HL</b> Hooldav antimikrobioloogilise toimega kätepesulatsioon	Puhastamine ja bakterite redutseerimine pestes	
	<b>KÄTE HOOLDAMINE</b> 	vajadusel	<b>GREEN&amp;CLEAN HC</b> Hooldav kätekreem	Desinfitseerimine sisse hõõrudes: Hõõrge niisketele kätele GREEN&CLEAN HD desinfitseerimise (3ml) vähemalt 30 sekundit.	
PINNAD	<b>PEALISPINNAD JA ESEMED</b>  mis on saastunud ja mida pole võimalik termiliselt ega desinfitseerivates lahustes desinfitseerida, nt kapid, klaaspinnad	pärast igakordset ravi	<b>GREEN&amp;CLEAN SD</b> Pihustatav desinfitseerimisvahend	Desinfitseerimine pihustades ja pühkides (soovitame kasutada pühkimislappi), toimeaeg 1 minut	<b>VASTUTAV ISIK:</b>
	 Väikesed pinnad nt instrumentide kandikud	iga kord pärast ravi	<b>GREEN&amp;CLEAN WD</b> Alkoholiga pühkimislappid	Desinfitseerimine kasutades pühkimislappi, toimeaeg 1 minut	<b>VASTUTAV ISIK:</b>
	 Suured, alkoholikindlad pealispinnad nagu nt klaaspinnad	iga kord pärast ravi protseduuri	<b>GREEN&amp;CLEAN MT</b> Alkoholiga pühkimislappid	Desinfitseerimine kasutades pühkimislappi, toimeaeg 1 minut	
	 Alkoholitundlikest materjalidest esemete nagu nt toolikatete, akrüül- ja pleksiklaasi pealispinnad	iga kord pärast ravi protseduuri	<b>GREEN&amp;CLEAN SK</b> Alkoholivaba desinfitseerimis- ja puhastusvahend	Desinfitseerimine ja puhastamine pihustades (vaht) ning pühkides, toimeaeg 1 minut	
	 Suured, alkoholitundlikud pealispinnad nagu nt toolikatted	iga kord pärast ravi protseduuri	<b>GREEN&amp;CLEAN MK</b> Alkoholivabad pühkimislappid	Desinfitseerimine kasutades pühkimislappi, toimeaeg 1 minut	
	 <b>KABINETID JA PÕRANDAD</b> ooteruumides ja ravikabinettides	Tööpäeva lõpus	<b>GREEN&amp;CLEAN RD N</b> Materjalisäästlik pinnadesinfitseerimis- ja puhastusvahend	Desinfitseerimine ja puhastamine kasutades pühkimislappi. Kasutamine: 1%-line lahus, toimeaeg 30 minutit	<b>VASTUTAV ISIK:</b>
ERISEADMED	 <b>IMURSÜSTEEMID, SÜLJEKAUSI PUHASTAJA</b>	Veega loputamine pärast iga ravikorda  Imursüsteemi tuleb desinfitseerida vähemalt 1 x tööpäeva jooksul (lõpus). Enne igakordset kirurgilist (invasiivset) sekkumist tuleb imursüsteemi desinfitseerida.  Tööpäeva alguses	Vesi: 1 tops  <b>GREEN&amp;CLEAN M2</b> Puhastus- ja desinfitseerimisvahend	Loputamine õhu/vee segu äraraimimisega  Desinfitseerimine ja puhastamine vee ning desinfitseerimis- ja puhastusvahendi segu (600 ml) äraraimimisega, 1%-line lahus, toimeaeg 60 minutit	<b>VASTUTAV ISIK:</b>
	 <b>NURKOTSIKUD JA TURBINIID</b> pihust ja jahutusvedelikku juhtivad torustikud	vahetult pärast ravi	<b>GREEN&amp;CLEAN MB</b> Puhastusvahend	Füüsiline ja keemiline puhastus	<b>VASTUTAV ISIK:</b>
	 <b>JÄLJENDID JA PROTEETILISED TÖÖD, PROTEETIKA</b>	koheselt pärast patsiendilt äravõtmist	<b>GREEN&amp;CLEAN AD</b> Desinfitseerimine ja puhastamine	Kõik materjalid peavad olema desinfitseerivas lahuses 5 minutit ja pärast korralikult veega ära loputatud.	
	 <b>INSTRUMENTID</b> (meditsiinivahendid) ja abivahendid, mida kasutati uuringuteks ja raviks, tuleb jaotada riskigruppideks: • mitte kriitilised meditsiinivahendid: satuvad kontakti üksnes terve nahaga • poolkriitilised meditsiinivahendid: satuvad kontakti liimkestade või haiguslikult muutunud nahaga • kriitilised meditsiinivahendid: läbivad nahka või liimkesti ja satuvad kontakti vere, sisemiste kudede või organitega	vahetult pärast meditsiinivahendite kasutamist	<b>GREEN&amp;CLEAN ID N</b> vahetult pärast meditsiinivahendite kasutamist	Instrumentide desinfitseerimine ja puhastamine mullivabas desinfitseerimislahuses.  Kasutamine: 1%-line lahus / toimeaeg 60 minutit	<b>VASTUTAV ISIK:</b>
HÄVITAMINE	 <b>JÄÄTMED</b> majapidamisprügisarnased jäätmed	sõltuvalt jäätmete tekkest	Kilekott	Pöörake tähelepanu ümberkäitlemisvõimalustele	<b>VASTUTAV ISIK:</b>
	Ohtlikud jäätmed, nt filtersõelad, pliifooliumid, nõelad ja skalpellid, noad, amalgaamikapslid, eemaldatud hambad, vanaks läinud ravimid	sõltuvalt jäätmete tekkest	<b>Utiliseerimine</b> DENTAL ECO SERVICE kaudu, tel.: +43-512-205420	Ladustamine ja transportimine kontrollitud konstruktsiooninäidise (või UN-kontrollitud) mahutites	
	Amalgaamikogumismahuti • METASYS • Dürr • Sirona	vastavalt vajadusele	<b>Utiliseerimine</b> DENTAL ECO SERVICE kaudu, tel.: +43-512-205420	Amalgaamikogumismahuti vahetus ja utiliseerimine vastavalt tootjatehase andmetele	

**METASYS ... makes the difference!**

www.metasys.com - info@metasys.com

METASYS Medizintechnik GmbH  
Florianstraße 3, 6063 Rum bei Innsbruck, Austria  
Phone: +43 512 205420 - Fax: +43 512 205420 7

GERMANY  
METASYS Medizintechnik GmbH  
Ahornstraße 19  
85614 Kirchseeon  
Phone: +49 2236 37 42 42

FRANCE  
METASYS France S.a.r.l.  
9, bd E. Michelet  
69008 Lyon  
Phone: +33 4 37 90 22 15

ITALY  
DENTAL ECO SERVICE ITALIA S.R.L.  
Florianstraße 3  
6063 Rum bei Innsbruck  
Phone: +39 045 981 4477



Kuupäev:

Hambaravi tempel, allkiri: